



от Послания
Президента к
Пятилетке
развития

СОЦИАЛЬНАЯ СФЕРА


 **1,7** число рождений, приходящихся на одну женщину


новых мест в яслях к 2021 году **255 тыс. мест**

материнский капитал для семьи с двумя детьми **617 тыс. рублей**

продление программы материнского капитала **до 31 декабря 2023 года**


ипотечная ставка для семей с двумя и более детьми **6% годовых**

 увеличение уровня зарплат учителей, врачей, бюджетников


 модернизация первичного звена (ремонт и оборудование районных больниц)

обеспеченность здравоохранения кадрами к 2024 году **100%**

КОМФОРТНАЯ СРЕДА ДЛЯ ЖИЗНИ

 использование дополнительных средств (накопленные резервы ФНБ) для развития инфраструктуры

переход на наилучшие экологические технологии **80 крупнейших предприятий**

 снижение объема отходов, поступающих на полигон, переход на экономику замкнутого цикла

 цифровизация и бесплатный доступ к социально значимым российским интернет-сервисам

ЭКОНОМИЧЕСКИЙ РОСТ

 создание рабочих мест, развитие промышленности, сельского хозяйства и сферы услуг


прирост инвестиций, начиная с 2020 года **5% в год**

доля инвестиций в ВВП к 2024 году **25%**

мораторий на изменение налоговых условий для крупных проектов **20 лет**

компенсация региональных льгот по налогу на прибыль из федерального бюджета **65%**

 долгосрочные и доступные кредиты для реального сектора экономики

 реформа контрольно-надзорной деятельности, внесение поправок, исключающих размытость («экономических составов») правонарушений



МАСШТАБНЫЕ НАЦИОНАЛЬНЫЕ ЗАДАЧИ

1

Поправки в Конституцию Российской Федерации

2

Корректировка социальной и экономической политики

3

Изменения в исполнительной власти

Поправки в Конституцию Российской Федерации



Приоритет российского законодательства над международным правом



Единая система публичной власти РФ



Минимальная оплата труда - не ниже прожиточного минимума



Расширение полномочий ГосДумы, Совета Федерации и ГосСовета при назначении руководителей федеральных органов исполнительной власти

Корректировка социальной и экономической политики



СОЦИАЛЬНАЯ СФЕРА



КОМФОРТНАЯ СРЕДА ДЛЯ ЖИЗНИ



ЭКОНОМИЧЕСКИЙ РОСТ

12

нацпроектов

комплексный план модернизации 1 магистральной инфраструктуры

78

федеральных проектов

региональные проекты

Изменения в исполнительной власти



НОВЫЕ НАЗНАЧЕНИЯ:

Председатель Правительства Мишустин М.В.
Новые руководители в федеральных министерствах спорта, здравоохранения, образования, культуры, экономразвития.



Указ губернатора Свердловской области №546-УГ от 31.10.2017 «О программе «Пятилетка развития Свердловской» области на 2017 – 2021 годы»

Бюджет региональных проектов Свердловской области до 2024 г.



Национальные проекты Российской Федерации

Региональные проекты Свердловской области

	Здравоохранение	7
	Образование	8
	Демография	5
	Культура	3
	Безопасные и качественные дороги	3
	Жилье и городская среда	3
	Экология	7
	Наука	2
	МСП и поддержка индивидуальной предпринимательской инициативы	5
	Цифровая экономика	5
	Производительность труда и поддержка занятости	3
	Международная кооперация и экспорт	4

Пятилетка развития сформирована с учетом национальных целей и приоритетных задач Свердловской области

55 региональных проектов

СОЦИАЛЬНАЯ СФЕРА


 **1,9** число рождений, приходящихся на одну женщину


 **66** средняя продолжительность жизни **ГОДА**

 **+20** новых центров амбулаторной онкологической помощи

доля злокачественных новообразований, выявленных на ранней стадии **58%**

 **27** ТЫСЯЧ сертификатов на областной материнский (семейный) капитал

 **6,7** ТЫСЯЧ МСП, получивших поддержку в рамках федерального проекта «Акселерация субъектов МСП»

 **407** КОМПАНИЙ МСП, выведенные на экспорт при поддержке центров координации поддержки экспортноориентированных МСП

годовой оборот продукции малых и средних предприятий **2,7 ТРАН** рублей

количество обученных граждан, желающих начать свое дело **75 ТЫС.** человек

 **40%** численность работников МСП в общей численности занятого населения

РАЗВИТИЕ ЭКОНОМИКИ РЕГИОНА

 **56 200** среднемесячная заработная плата **рублей в месяц**

 **3,580** Валовой региональный продукт Свердловской области **трлн рублей**


создание центров компетенций для формирования инновационных решений в области «сквозных» технологий **14** центров

 **560** млн рублей объем инвестиций в основной капитал

 **1,8** МЛН КВ.М ВВОД ЖИЛЬЯ ЭКОНОМ-КЛАССА

 **53%** доля переработки коммунальных отходов

города с благоприятной городской средой **28** городов

 **254** двора комплексно благоустроены в населенных пунктах Свердловской области

ОЖИДАЕМЫЙ РЕЗУЛЬТАТ

5
ПЯТИЛЕТКА РАЗВИТИЯ

РАЗВИТИЕ МАЛОГО И СРЕДНЕГО БИЗНЕСА

КОМФОРТНАЯ СРЕДА ДЛЯ ПРОЖИВАНИЯ

СОЦИАЛЬНАЯ СФЕРА

ЦЕЛЬ:

повысить качество жизни
жителей Свердловской
области

ЦЕЛЕВОЙ ПОКАЗАТЕЛЬ	2019	2024	увеличение (+) / снижение (-)
Коэффициент рождаемости	1,759	1,888	+0,117
Продолжительность жизни, лет	61,6	66,1	+4,5
Охват граждан старшего поколения профосмотрами	34,9%	70%	+35,1%
Укомплектованность врачебных должностей в медорганизациях амбулаторной помощи	85,2%	95,0%	+9,8%
Доля населения, обеспеченного первичной и скорой медпомощью	99,2%	100%	+0,8%
Медорганизации, обеспечивающие доступ к электронному Личному кабинету «Мое здоровье»	11%	100%	+89%
Число детей, посещающих гос. и муниципальные детские сады	34 780	42 012	+7 232

РАЗВИТИЕ ЭКОНОМИКИ РЕГИОНА

ЦЕЛЬ:
Войти в ТОП-3 регионов –
лидеров РФ по социально-
экономическим показателям

ЦЕЛЕВОЙ ПОКАЗАТЕЛЬ	2019	2024	увеличение (+) / снижение (-)
Валовой региональный продукт, млрд.руб.	2 501	3 580	+1 079
Среднемесячная заработная плата (с НДФЛ), рублей в месяц	40 754	56 200	+15 446
Рост валовой добавленной стоимости по виду экономической деятельности «транспорт» (в действующих ценах)	103,6% к 2016г.	167,0% к 2016г.	+63,4%
Объем отгруженной продукции, произведенной в Свердловской области, млрд руб.	2 496,6	4 004,6	+1 508,0

КОМФОРТНАЯ СРЕДА ДЛЯ ЖИЗНИ

ЦЕЛЬ:

повысить качество жизни
жителей Свердловской
области

ЦЕЛЕВОЙ ПОКАЗАТЕЛЬ	2019	2024	увеличение (+) / снижение (-)
Ввод жилья в многоквартирных домах, млн.кв.м в год	1,450	1,845	+0,395
Обеспеченность жильем, кв.м/чел	26,6	29,1	+2,5
Расселение аварийного жилфонда, тыс.кв.м	20,6	112,6	+92,0
Города с благоприятной городской средой, ед.	11	28	+17
Комплексно благоустроенные дворовые территории, ед	173	256	+83
Доля городских дорог, в нормативном состоянии	66,2%	85,0%	+18,8%
Ликвидация объектов размещения твердых коммунальных отходов, ед	0	7	+7

РАЗВИТИЕ МАЛОГО И СРЕДНЕГО БИЗНЕСА

ЦЕЛЬ:

Войти в ТОП-3 регионов –
лидеров РФ по социально-
экономическим показателям

ЦЕЛЕВОЙ ПОКАЗАТЕЛЬ	2019	2024	увеличение (+) / снижение (-)
Объем финподдержки МСП при гарантийной поддержке, млн.руб	-----	1 662	+1 662
Выдано микрозаймов МФО субъектам МСП, ед.	962	1351	+389
Обучено основам ведения бизнеса и навыкам предпринимательства, тыс.чел	4,534	13,469	+8,935
Вновь создано МСП, тыс.ед.	0,360	1,841	+1,481
Выведены на экспорт при поддержке центров координации поддержки экспортноориентиро- ванных МСП, ед.	118	407	+289
Самозанятые граждане, подтвердивших свой статус, тыс.ед	0	55	+55

ПРЕДЛАГАЕТСЯ:

1. Поддержать внесение поправок в Конституцию РФ.

2. Поддержать внесение корректировок в социальную и экономическую политику РФ.

3. Всенародно обсудить необходимые корректировки в ход «Пятилетки развития».

4. Подготовить указы в программу развития нашей области на следующие 5 лет (**в новую «Пятилетку»**).



ПЯТИЛЕТКА
РАЗВИТИЯ